

# 2024年度精神科デイケア満足度調査結果

配布・回収：2025.1.7 ~1.20

登録者数

44

配布数

38

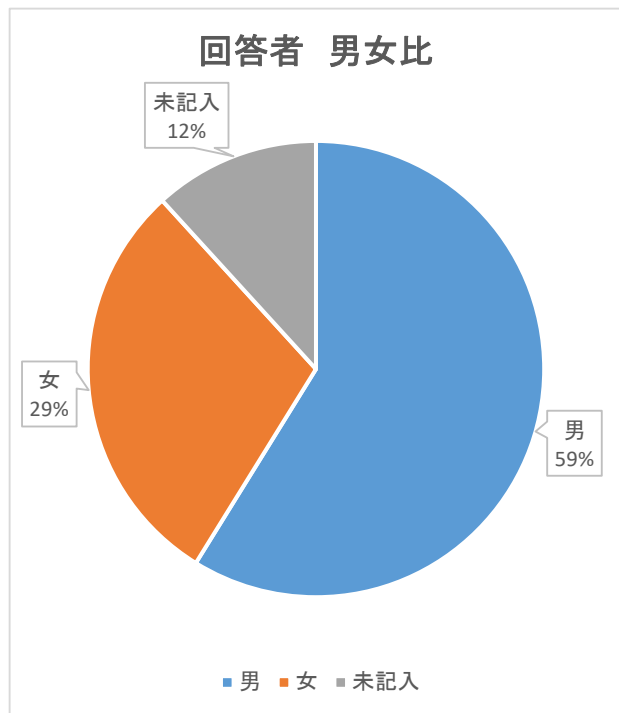
回収数

34

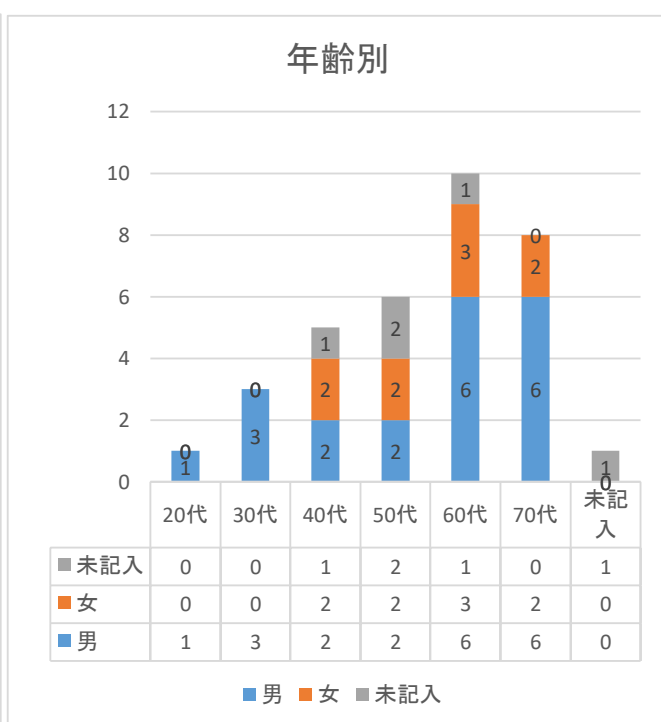
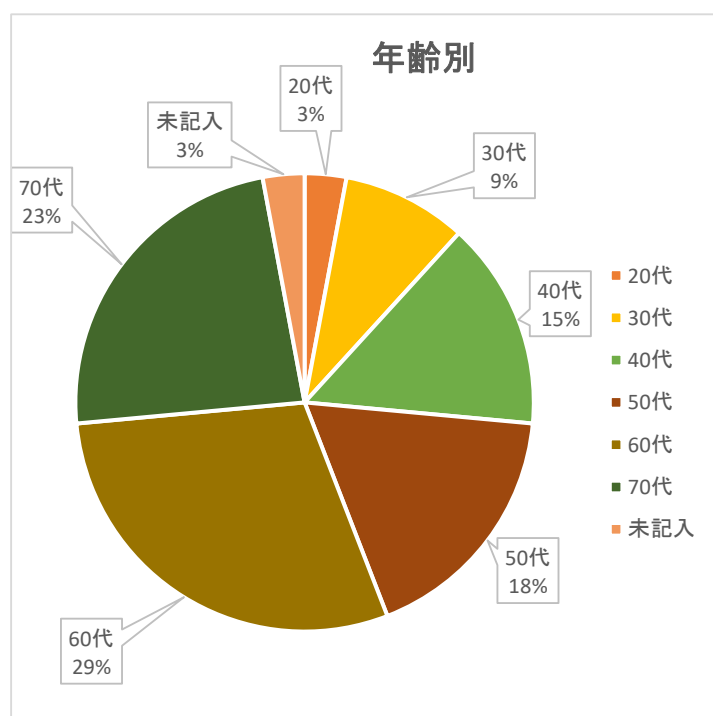
回収率 %

89.47

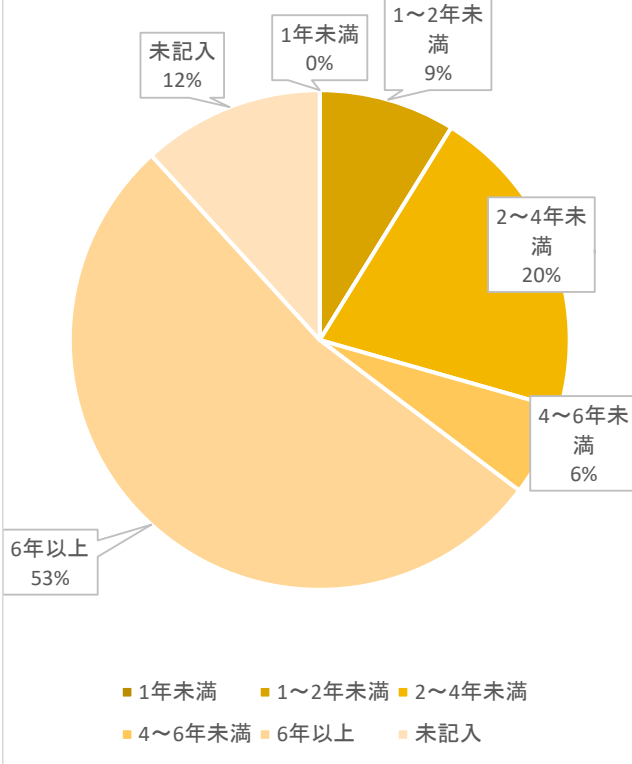
(男33 女11)



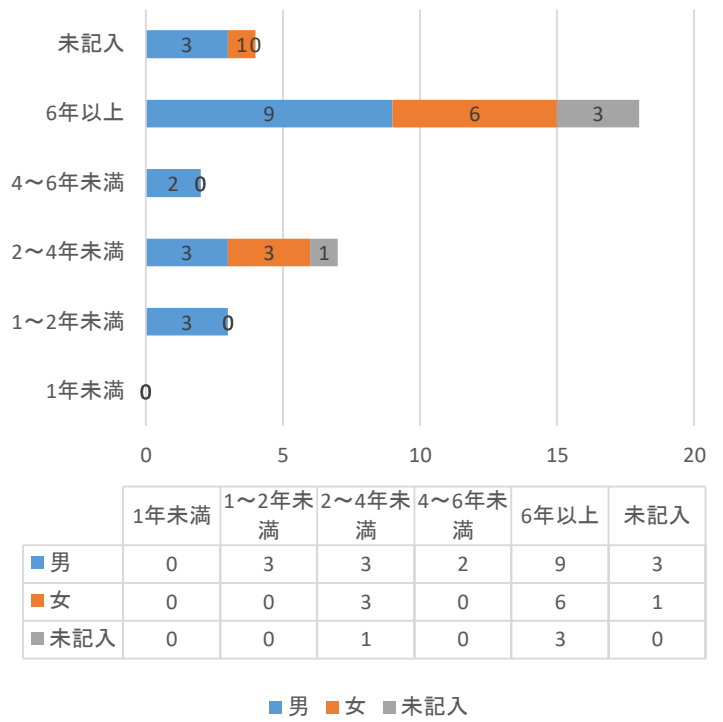
男	女	未記入	合計
20	10	4	34



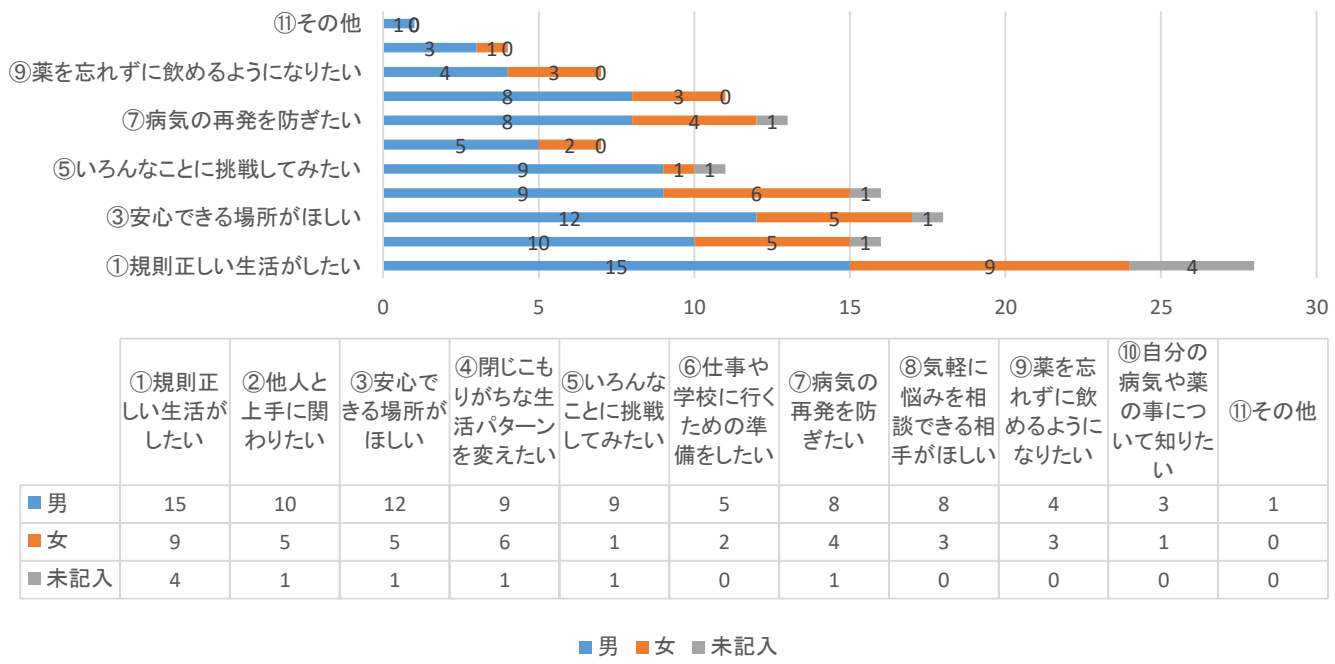
### 利用年数



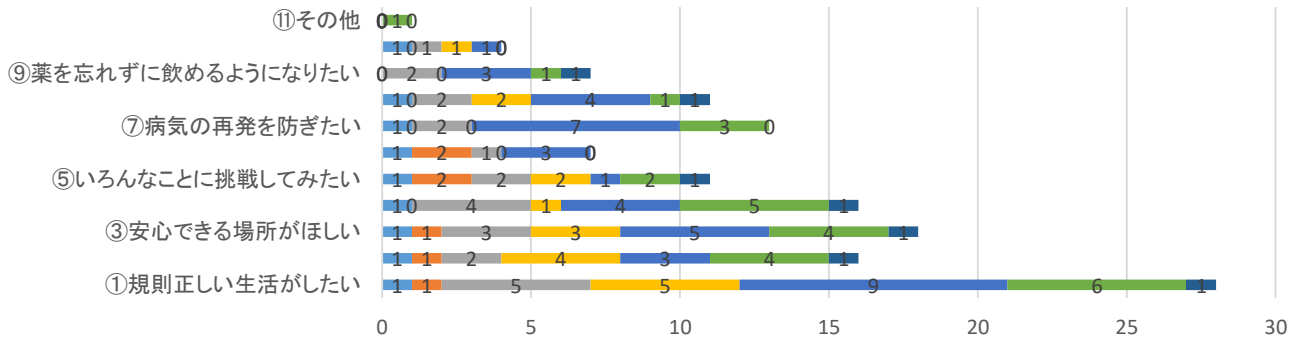
### 利用年数(男女別)



### 利用目的(男女別)



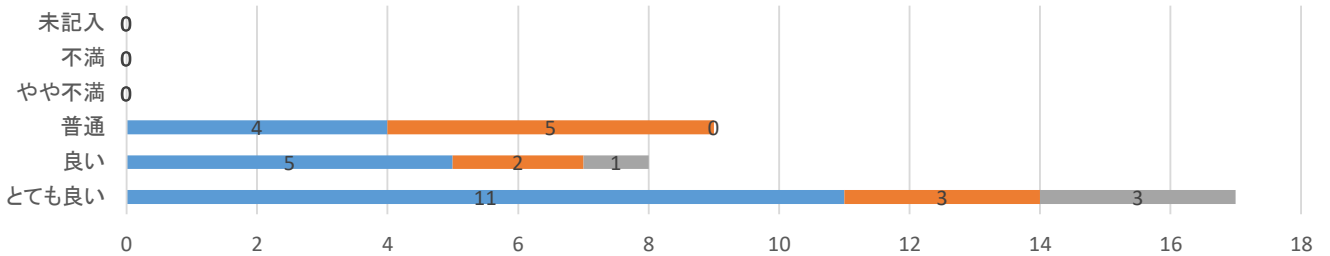
### 利用目的(年代別)



	①規則正しい生活がしたい	②他人と上手に関わりたい	③安心できる場所がほしい	④閉じこもりがちな生活パターンを変えたい	⑤いろんなことに挑戦してみたい	⑥仕事や学校に行くための準備をしたい	⑦病気の再発を防ぎたい	⑧気軽に悩みを相談できる相手がほしい	⑨薬を忘れずに飲めるようになりたい	⑩自分の病気や薬の事について知りたい	⑪その他
■ 20代	1	1	1	1	1	1	1	1	0	1	0
■ 30代	1	1	1	0	2	2	0	0	0	0	0
■ 40代	5	2	3	4	2	1	2	2	2	1	0
■ 50代	5	4	3	1	2	0	0	2	0	1	0
■ 60代	9	3	5	4	1	3	7	4	3	1	0
■ 70代	6	4	4	5	2	0	3	1	1	0	1
■ 未記入	1	1	1	1	1	0	0	1	1	0	0

■ 20代 ■ 30代 ■ 40代 ■ 50代 ■ 60代 ■ 70代 ■ 未記入

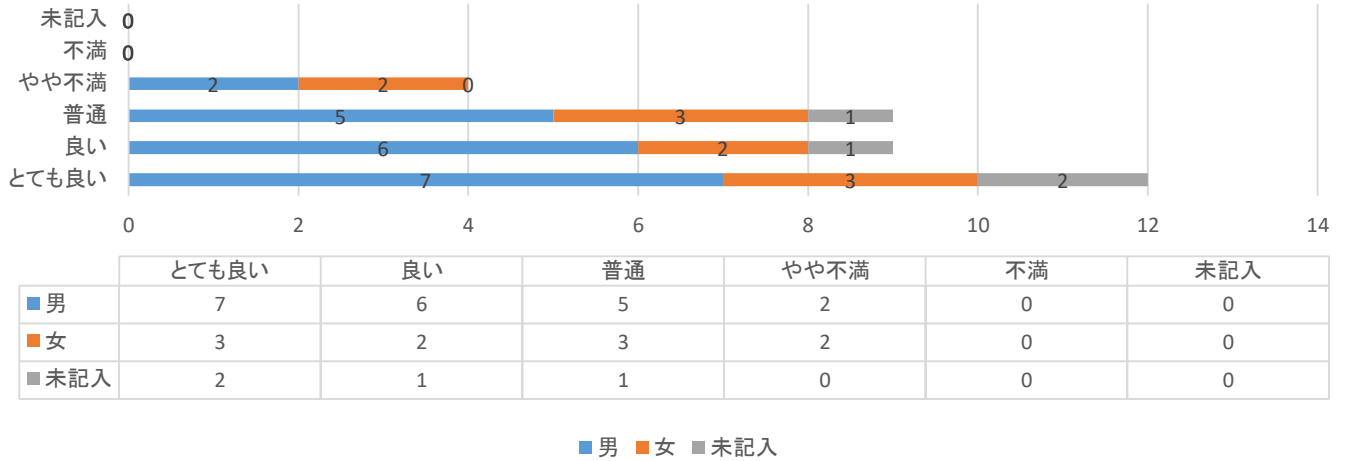
### 室内の清潔度



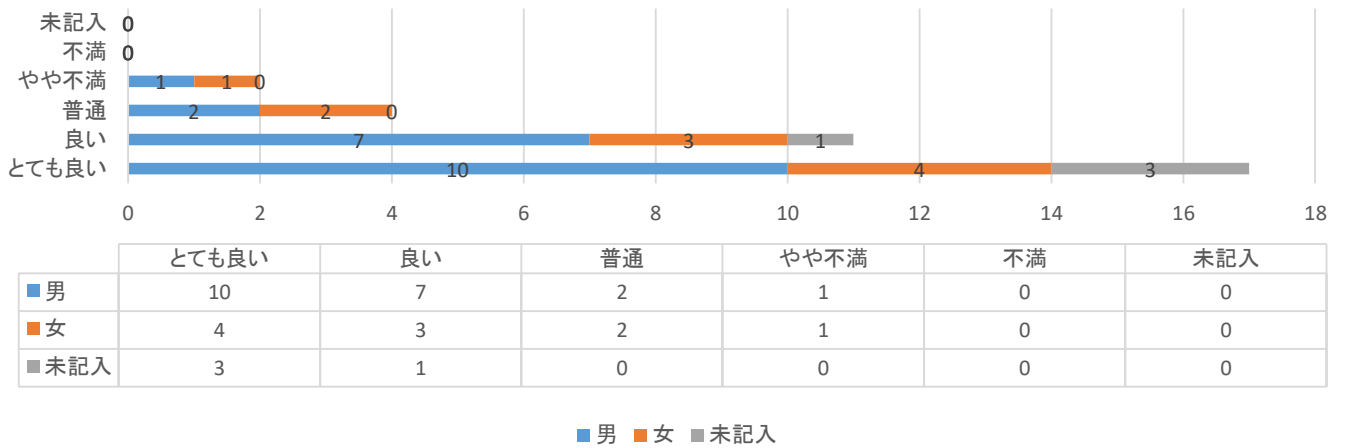
	とても良い	良い	普通	やや不満	不満	未記入
■ 男	11	5	4	0	0	0
■ 女	3	2	5	0	0	0
■ 未記入	3	1	0	0	0	0

■ 男 ■ 女 ■ 未記入

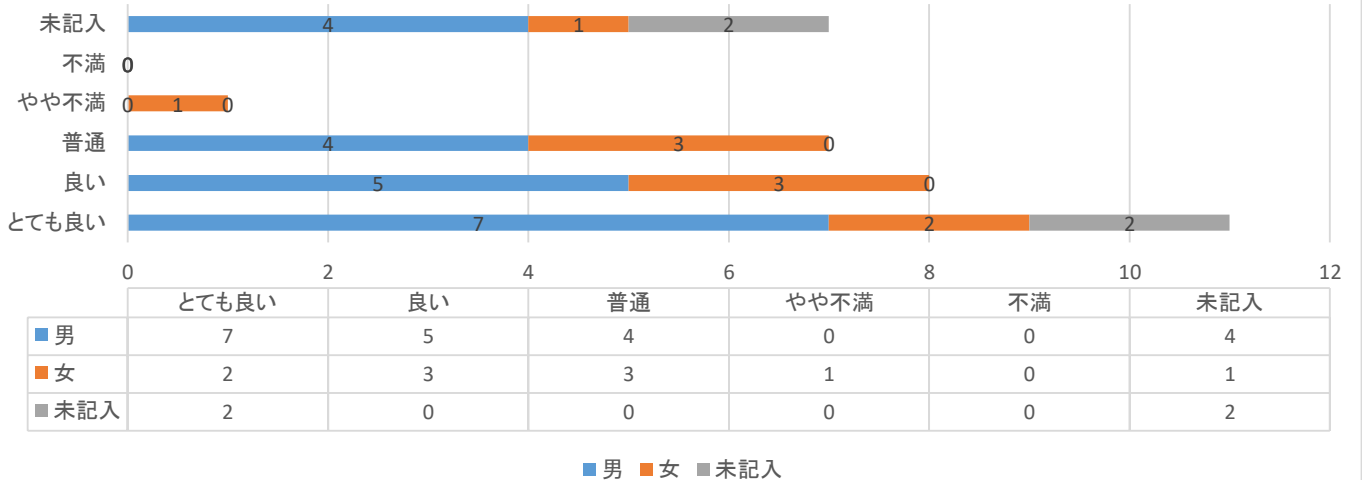
### 室内の広さ



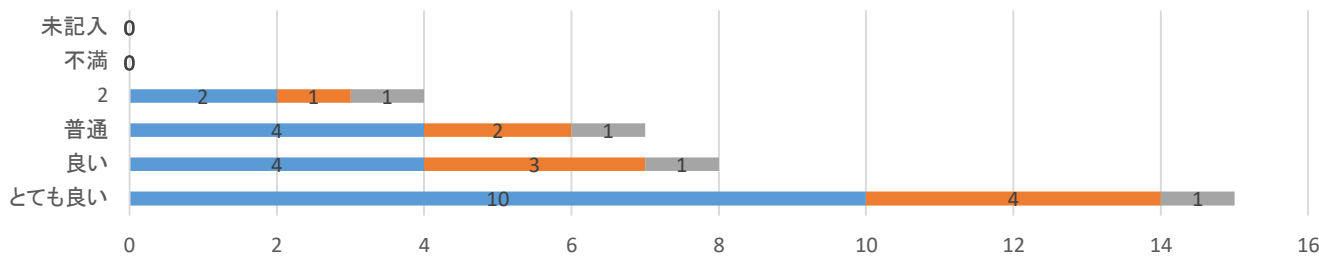
### スタッフの対応



### 講師の対応



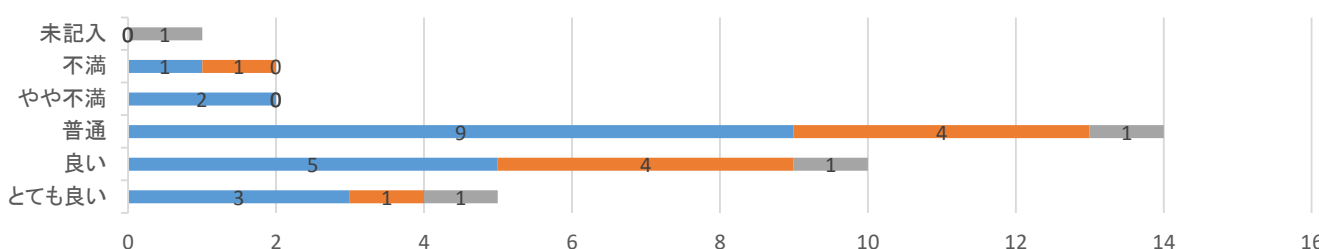
### 昼食の内容



	とても良い	良い	普通	2	不満	未記入
■男	10	4	4	2	0	0
■女	4	3	2	1	0	0
■未記入	1	1	1	1	0	0

■男 ■女 ■未記入

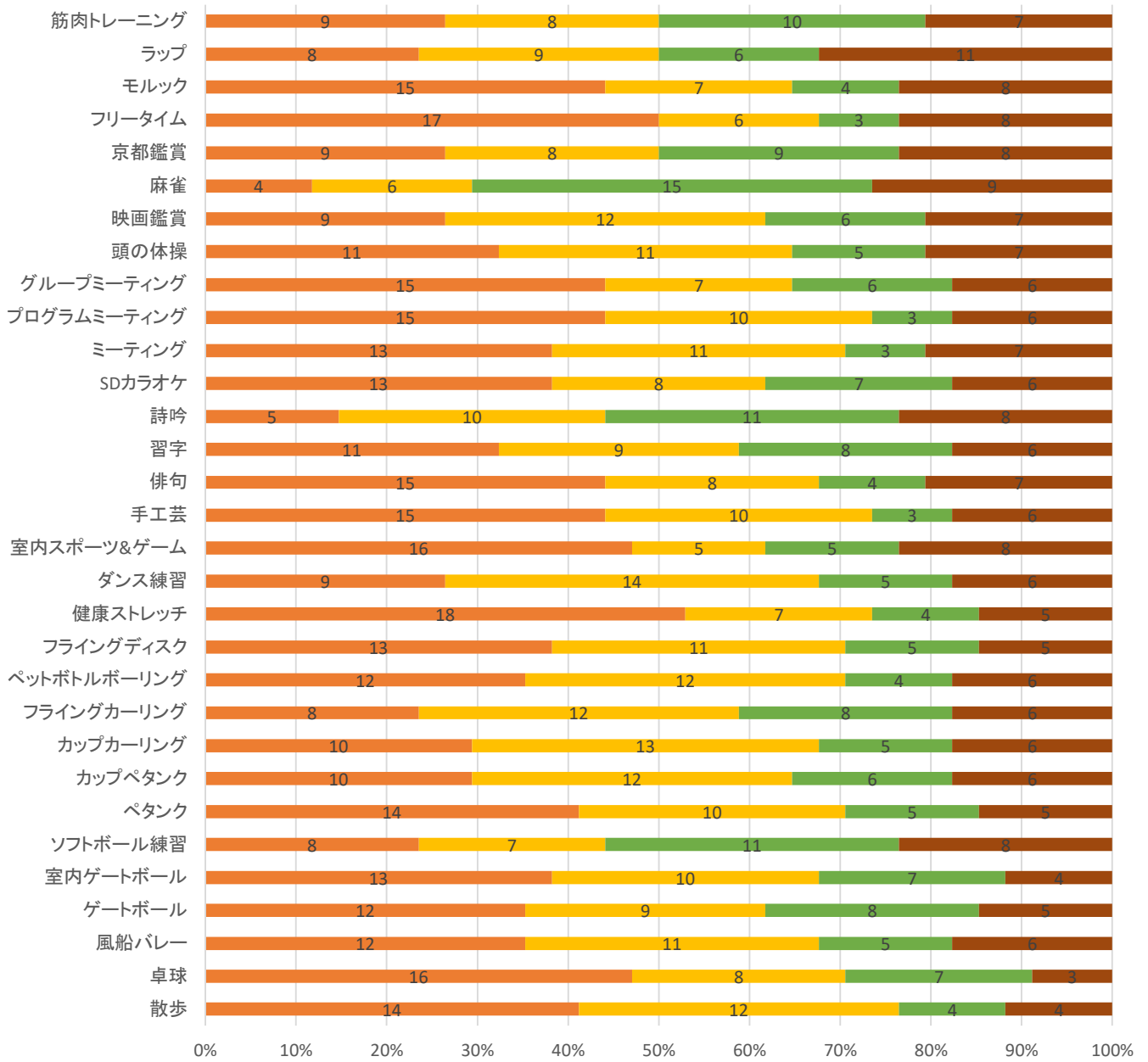
### 一日が充実しているか



	とても良い	良い	普通	やや不満	不満	未記入
■男	3	5	9	2	1	0
■女	1	4	4	0	1	0
■未記入	1	1	1	0	0	1

■男 ■女 ■未記入

## プログラムの満足度



	散歩	卓球	風船バレー	ゲートボール	室内ゲートボール	ソフトボール練習	ペタンク	カップペタンク	カップカーリング	フライングカーリング	ペットボトルボーリング	フライングディスク	健康ストレッチ	ダンス練習	室内スポーツ&ゲーム	手工芸	俳句	習字	詩吟	SDカラオケ	ミーティング	プログラムミーティング	グループミーティング	頭の体操	映画鑑賞	麻雀	京都鑑賞	フリータイム	モルック	ラップ	筋肉トレーニング
○	14	16	12	12	13	8	14	10	10	8	12	13	18	9	16	15	15	11	5	13	13	15	15	11	9	4	9	17	15	8	9
△	12	8	11	9	10	7	10	12	13	12	12	11	7	14	5	10	8	9	10	8	11	10	7	11	12	6	8	6	7	9	8
×	4	7	5	8	7	11	5	6	5	8	4	5	4	5	5	3	4	8	11	7	3	3	6	5	6	15	9	3	4	6	10
未記入	4	3	6	5	4	8	5	6	6	6	6	5	5	6	8	6	7	6	8	6	7	6	6	7	7	9	8	8	8	11	7

○ △ × 未記入